

代名詞 Pronouns



什麼時候會使用代名詞？



當你**不想一直重複同樣的名詞**時，
就可以派代名詞上場啦！

英文的代名詞種類蠻多的，一次說完很容易眼花撩亂，所以我們今天只介紹其中五種，一起來練習吧！

1. 人稱代名詞 Personal Pronouns

人稱代名詞包含主格和受格，這兩個專有名詞看起來好像很複雜☹，其實概念很簡單，讓小編跟你解釋一下：


- **主格 Subject pronoun** 用來代替之前文章或對話中已經提過的人，作為句子的**主詞**。
這個你已經很會了，所以我直接把**表格的第一行**寫給你看。
- **受格 Object pronoun** 一樣用來代替之前已經出現過、特定的人，不過是接受動作的人，當作**受詞**。

► 現在，換你填寫表格內的 ①受格。

不確定答案的話，可以看這支影片
檢查：



Subject and object pronouns in English · GoEnglish
<https://www.youtube.com/watch?v=XUIL5mFH5y4>

		主 格	① 受 格	所有格	② 所有格 代名詞	③ 反 身 代名詞
單數	第一人稱	I	me	my	mine	myself
	第二人稱	You		your		
	第三人稱	He 		his		
		She 		her		
		It 		its	(not used)	
複數	第一人稱	We		our		
	第二人稱	You		your		
	第三人稱 	They		their		



你有注意到嗎？中文裡我們常常省略受詞，只會說『我超喜歡，謝謝！』但是用英文表達時，記得要加上**受詞**，
例 I like **it** very much. Thank **you**! 這樣句構才完整喔！

代名詞 Pronouns

2. 所有格代名詞 Possessive Pronouns

所有格代名詞 = 所有格 + 名詞。怕你搞混，小編已經把上一頁表格中的所有格（你的/我的/他的...）都寫好了。

► 現在，你只要填上 ②所有格代名詞 本人。

填好後，你可以看 Angela Rapay 的影片檢查答案：



Possessive Pronouns · Angela Rapay

<https://www.youtube.com/watch?v=dcBnVpCvstU>

3. 反身代名詞 Reflexive Pronouns

什麼時候能用反身代名詞呢？句子中的主詞和受詞為同一個人或物，這時受詞就可以用反身代名詞代替。簡單來說，就是「自己」打「自己」的概念啦！

例 She → herself

Lisa drew herself.

Lisa 畫了一幅自畫像（她畫她自己）。

註 如果不是用反身代名詞 herself，而是用受格 Lisa drew her.
表示 Lisa 畫了另一個女生，而不是 Lisa 她自己喔！



看這支動畫學習更多例句：



Grammar animation Reflexive pronouns · Marian Tejuelo

<https://youtu.be/5sAxNWY6-yU>

► 看完之後請你回上一頁完成 ③反身代名詞。

然後，你自己選一個反身代名詞造句：




小提醒

現在，越來越多人不受先天生理限制，自己選擇自己想要用的性別代名詞，例如：唐鳳（she/her），宇多田光（they/their），艾略特佩吉（he/his）。所以當你認識新朋友的時候，何不先自我介紹，然後看情況問他們有沒有偏好的代名詞。



What are your preferred pronouns?
I prefer she and her.



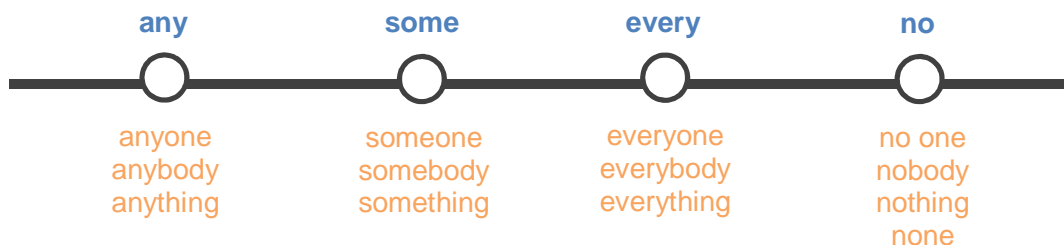
Preferred Gender Pronouns: What are they? · ADP

<https://youtu.be/-VJ9m3yqjU>


代名詞 Pronouns

4. 不定代名詞 Indefinite Pronouns

跟剛剛的人稱代名詞不一樣，不定代名詞指的是**不特定**的人、地方或事物，常以 any、some、every 和 no 開頭，例如：



如果你覺得跟不定代名詞不太熟，
可以看 Easy English 的影片：



Some, Every, Any, No & Compounds · Easy English
<https://www.youtube.com/watch?v=0gAkJOYZKok>


5. 指示代名詞 Demonstrative Pronouns

最常見的有四個：**this** (這個)、**that** (那個)、**these** (這些)、**those** (那些)，可以當主詞也可以當受詞。

重點提醒

使用時，要讓別人清楚知道你指的是什麼！

如果你突然講一句："How much are **those**?"
但**沒有清楚的前後文** (例如：The mangoes on the plate look nice.) 也**沒有搭配手勢** (手指向芒果盤)，
只講一個 "those"，會讓水果攤老闆一頭霧水喔！



©the.language.nerds

輕鬆一下



©the.language.nerds

That's not my job!

This is a story about four people named: Everybody, Somebody, Anybody, and Nobody. There was an important job to be done and Everybody was sure that Somebody would do it. Anybody could have done it, but Nobody did it. Somebody got angry about that, because it was Everybody's job. Everybody thought Anybody could do it, but Nobody realized that Everybody wouldn't do it. It ended up that Everybody blamed Somebody when Nobody did what Anybody could have done.

究極用法

代名詞 Pronouns



誰暗戀 Mr. Hatch ?

讓知名演員 Hector Elizondo 說故事給你聽，把耳朵豎起來：



Somebody Loves You, Mr. Hatch read by Hector Elizondo · StorylineOnline

https://youtu.be/AGAS_Aj85cA

然後，寫下 5 個你聽到的代名詞：

例

1.

2.

3.

4.

5.

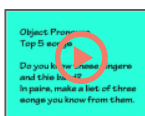


He

聽完故事後，你有答案了嗎？跟小編說 **Who loves Mr. Hatch?**



FIND OUT MORE



聽歌練習受格：

Top 5 songs Object Pronouns · Pedro Urbano https://youtu.be/TdO_VKZdV_U



看例句學習使用代名詞：

<https://www.ef.com/wwen/english-resources/english-grammar/pronouns/>



如果你有興趣的話，這裡有更多代名詞的介紹（影片比較長，還包含了我們這次沒有介紹的關係代名詞和疑問代名詞）：

Types of Pronouns | Parts of Speech App · ereading worksheets https://youtu.be/RnMx_vUy4N0