102 年「大學校院英語能力測驗」（CSEPT）成績統計報告

「大學校院英語能力測驗」（CSEPT）含第一級（約相當於全民英檢初級、中級或 CEFR A2-B1 級）、第二級（約相當於全民英檢中級、中高級或 CEFR B1-B2 級）廣為國內大學、技術學院、專校等，作為評量學生英語程度、學校教學成果、編班、遴選交換學生或畢業門檻條件之一。使用本測驗的學校主要包括高雄師範大學、文藻外語大學、致理技術學院、南台科技大學等二十多所學校。

根據本年度考生資料分析，第一級男、女考生比例約為 1:1（見一級報告表四）。考生平均年齡 20.0 歲，主要為四技（88%）及大學（11%）學歷考生(見圖一)。兩項測驗平均成績分別為聽力 67.16 分、綜合 68.82 分(見一級報告表一)。

第二級男、女考生比例約為 1:4（見二級報告表四）。考生平均年齡 19.9 歲，主要為大學（65%）、五專（21%）的外語主修學生(見圖三)。三項測驗平均成績分別為聽力 74.20 分、用法 72.07 分、閱讀 67.95 分(見二級報告表一)。

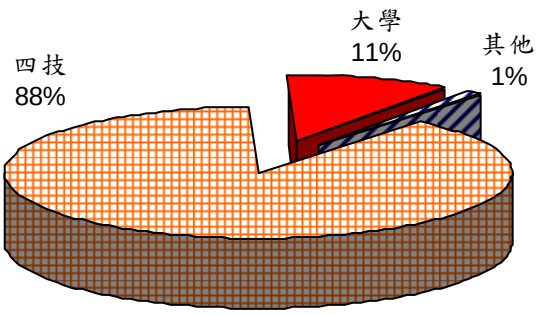

圖一、＜第一級＞考生學歷分布

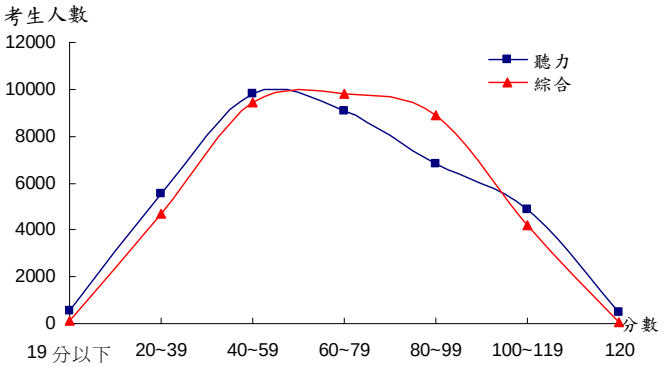

圖二、＜第一級＞各項測驗分數分布

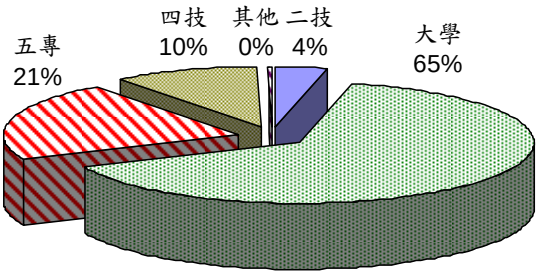

圖三、＜第二級＞考生學歷分布

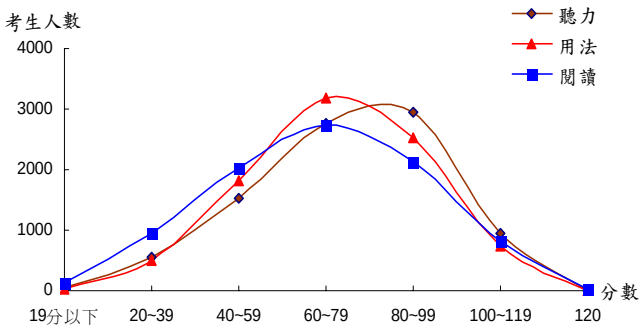

圖四、＜第二級＞各項測驗分數分布

102 年大學校院英語能力測驗＜第一級＞成績統計分析

表一、各項測驗統計摘要

項目	聽力測驗	綜合測驗	總分
題數	25	60	
平均分數	67.16	68.82	135.98
標準差	25.70	23.91	46.98
最高分數	120	120	240

表二、兩項測驗成績人數比例分布表

分數範圍	聽力測驗		綜合測驗	
	人數%	PR	人數%	PR
120 分	0%	99	0%	99
110~119	6%	93	4%	96
100~109	8%	86	8%	88
90~99	9%	77	11%	77
80~89	10%	67	13%	64
70~79	12%	56	13%	52
60~69	13%	43	13%	38
50~59	14%	29	13%	25
40~49	13%	16	12%	13
30~39	10%	7	9%	4
20~29	5%	1	3%	0
19 分以下	2%	0	0%	0

表三、總分人數比例分布表

總分	參照級數	人數%	PR	總分	參照級數	人數%	PR
240 分	CEFR B1/ GEPT 中級	0%	99	140~149	CEFR A2/ GEPT 初級	7%	54
230~239		1%	99	130~139		7%	48
220~229		2%	97	120~129	CEFR A1/ GEPT 初級以下	7%	41
210~219		4%	93	110~119		7%	33
200~209		4%	89	100~109		7%	26
190~199		5%	84	90~99		7%	19
180~189		5%	79	80~89		7%	12
170~179		6%	73	70~79		6%	7
160~169	CEFR A2/ GEPT 初級	6%	67	60~69		4%	3
150~159		6%	61	59 分以下		3%	0

表四、男女生平均成績統計表

性別	人數%	聽力測驗	綜合測驗	總分
男	50%	64.18	64.82	129.01
女	50%	70.13	72.82	142.95

表五、各學制平均成績統計表

學制	人數%	聽力測驗	綜合測驗	總分
大學	11%	81.72	83.64	165.36
四技	88%	65.29	66.98	132.27
五專	1%	78.68	74.05	152.73
二技	0%	69.23	66.85	136.09
其它*	0%	63.75	69.26	133.01

*包括研究所、夜四技、二專、在職進修班等人數未滿百人類別。

102 年大學校院英語能力測驗＜第二級＞成績統計分析

表一、各項測驗統計摘要

項目	聽力測驗	用法測驗	閱讀測驗	總分
題數	30	50	30	
平均分數	74.20	72.07	67.95	214.22
標準差	21.05	19.95	23.09	58.13
最高分數	120	120	120	354

表二、各項測驗成績人數比例分布表

分數範圍	聽力測驗		用法測驗		閱讀測驗	
	人數%	PR	人數%	PR	人數%	PR
120 分	2%	99	2%	99	2%	99
110~119	2%	98	2%	98	2%	97
100~109	9%	89	7%	91	7%	91
90~99	17%	72	12%	80	10%	80
80~89	17%	56	17%	63	14%	66
70~79	18%	37	20%	42	15%	51
60~69	13%	24	16%	26	16%	35
50~59	11%	13	13%	14	13%	22
40~49	6%	7	8%	6	10%	12
30~39	4%	2	4%	2	7%	5
20~29	2%	1	2%	0	4%	1
19 分以下	1%	0	0%	0	2%	0

表三、總分人數比例分布表

範圍	參照級數	人數%	PR	範圍	參照級數	人數%	PR
320 分以上		2%	99	170~179	CEFR A2/ GEPT 初級	5%	23
310~319		2%	96	160~169		4%	19
300~309		3%	94	150~159		4%	15
290~299	CEFR B2/ GEPT 中高級	4%	90	140~149		3%	12
280~289		4%	86	130~139		3%	9
270~279		5%	81	120~129		2%	6
260~269		5%	76	110~119	CEFR A1/ GEPT 初級以下	2%	4
250~259		6%	70	100~109		2%	3
240~249		6%	64	90~99		1%	2
230~239		6%	58	80~89		1%	1
220~229		7%	51	70~79		1%	0
210~219	CEFR B1/ GEPT 中級	6%	45	69 分以下		0%	0
200~209		7%	39				
190~199		6%	33				
180~189		5%	28				

表四、男女生平均成績統計表

性別	人數%	聽力測驗	用法測驗	閱讀測驗	總分
男	18%	72.99	70.89	66.33	210.21
女	82%	74.48	72.34	68.32	215.14

表五、各學制平均成績統計表

學制	人數%	聽力測驗	用法測驗	閱讀測驗	總分
大學	65%	73.79	72.33	68.27	214.40
四技	10%	65.39	65.68	61.13	192.21
二技	4%	86.71	80.60	79.13	246.44
五專	21%	77.50	72.82	68.28	218.59
其他*	0%	63.75	71.44	66.50	201.69

*包括研究所、二專及進修學院