



## 一、簡介

第二外語能力測驗(基礎級)英文全名為 Second Foreign Language Proficiency Test-Basic (簡稱二外測驗/SFLPT)，係本中心為配合教育部第二外語政策及因應國內日、法、德、西語初學者學習成果檢定之需求，所特別研發的語言評量測驗，內容設計參考教育部課程綱要及 CEFR (歐洲語言學習、教學、評量共同參考架構)，符合國內教學現況並與國際接軌，旨在提供本國第二外語學習者一個公平、可靠且有效之語言能力評量工具，並期盼藉此推動國內學習第二外語的風氣，進而提昇國人第二外語能力。測驗成績可作為學習成果檢定、入學甄試及學分抵免等用途。

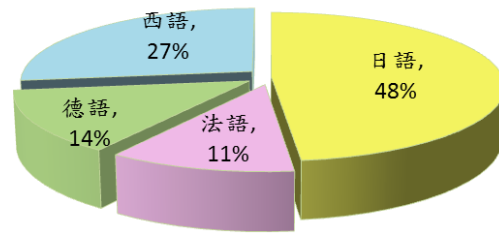
民國 100 年正式開辦以來，廣獲中原大學、中國科技大學、文化大學、文藻外語大學、東方設計學院、淡江大學、義守大學、臺灣大學、輔仁大學等作為大學入學甄選採認或加分(依筆畫排)。106 年逢甲大學「第二外語資源中心」與本中心合作推廣二外教育，並將 SFLPT 納入課程評量、作為甄選入學參考，以及申請國際交換學生的外語能力證明。

近年來教育部積極推動第二外語教育，三信家商、大明高中、大園高中、中山女中、中山工商、中崙高中、文興高中、四維高中、左營高中、岡山高中、忠信高中、明台高中、明誠高中、明道中學、松山高中、枋寮高中、基隆女中、普台高中、普門中學、景文高中、新莊高中、聖心高中、精誠高中、樹德家商等高中、職學校將本測驗作為高中第二外語學科中心、多所大學開設之「高中第二外語預修(AP)專班」所採用。檢測程度涵蓋 CEFR A1~A2，測驗分聽力、字彙與用法、閱讀三項測驗，各項測驗滿分為 40 分，總分為 120 分。

## 二、2017 年 SFLPT 考生背景

### 2.1 各語言考生人數比例

日語人數比例約佔半數最多，其次是西班牙語，佔 27%。



圖一、各語言考生人數比例

### 2.2 性別

全部考生男、女考生人數比例為 1:3，以日語男性考生比例 39%較高、德語 26%較低，各語言男女人數比例請見表一。

表一、男、女考生人數比例

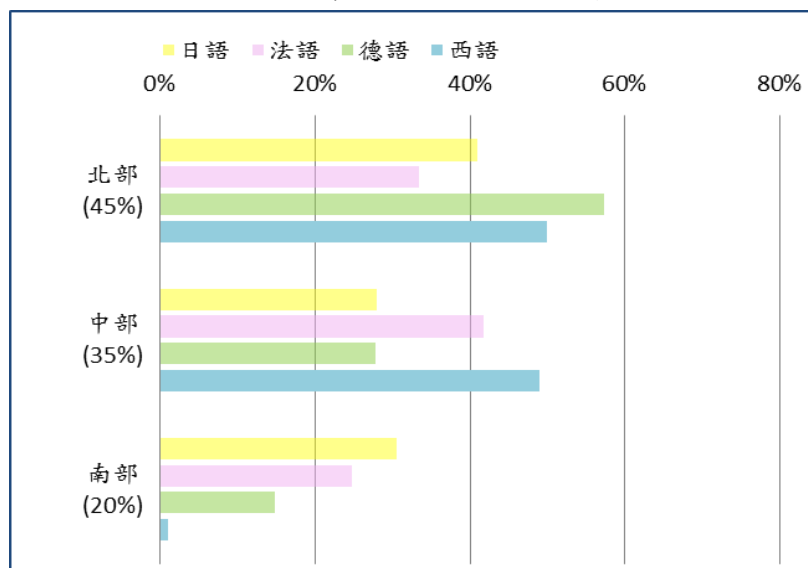
性別	日語	法語	德語	西語	總計
男性	39%	29%	26%	33%	34%
女性	61%	71%	74%	67%	66%

### 2.3 年齡

考生平均年齡 18.7 歲，97%的考生年齡在 15~24 歲，年紀最長 53 歲，最小 12 歲。

### 2.4 區域

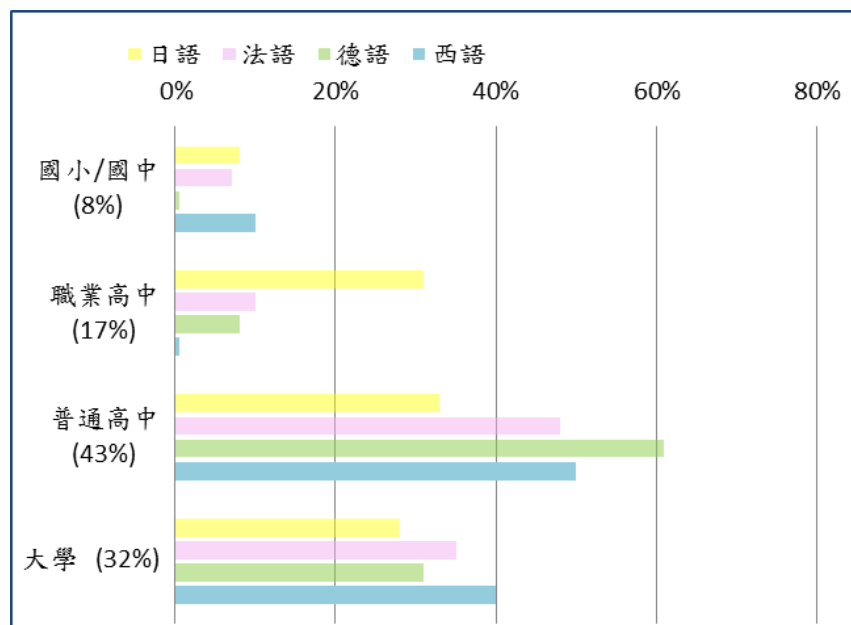
全體考生中，45%來自北部、35%來自中部，南部佔 20%。日語北、中、南部考生人數比例較接近，法語以中部地區考生較多，德語以北部較多，西班牙語則在北部及中部。各語言考生區域人數比例請見下圖。



圖二、各語言考生區域人數比例

## 2.5 學歷

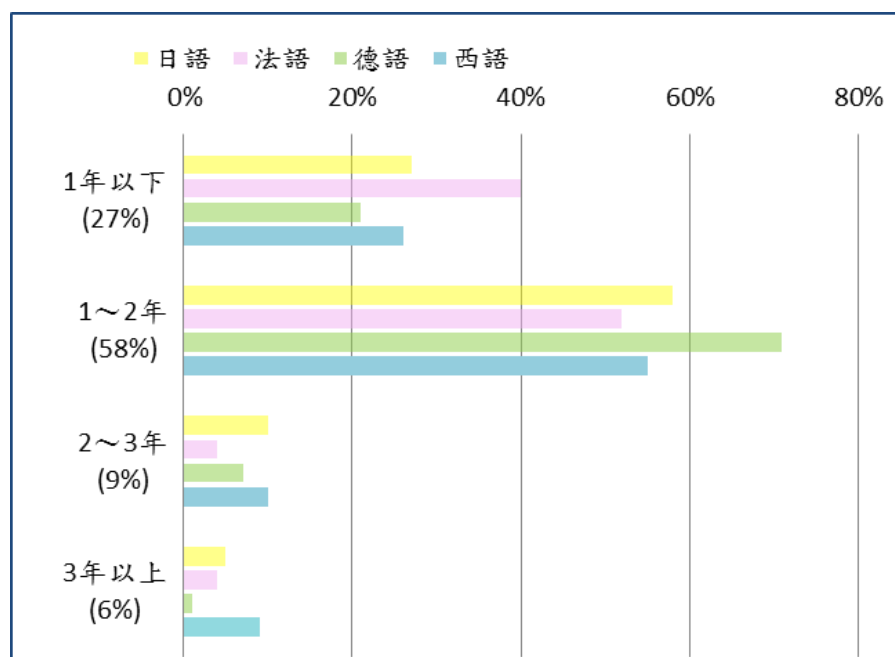
就全體考生學歷分析，高中、職人數比例分別佔 43%及 17%，大學佔 32%。就語言分析，日語高中、職及大學人數比例約各佔三分之一；法、德及西班牙語以普通高中及大學為主。各語言考生學歷人數比例請見下圖。



圖三、各語言考生學歷人數比例

## 2.6 報考語言的學習時間

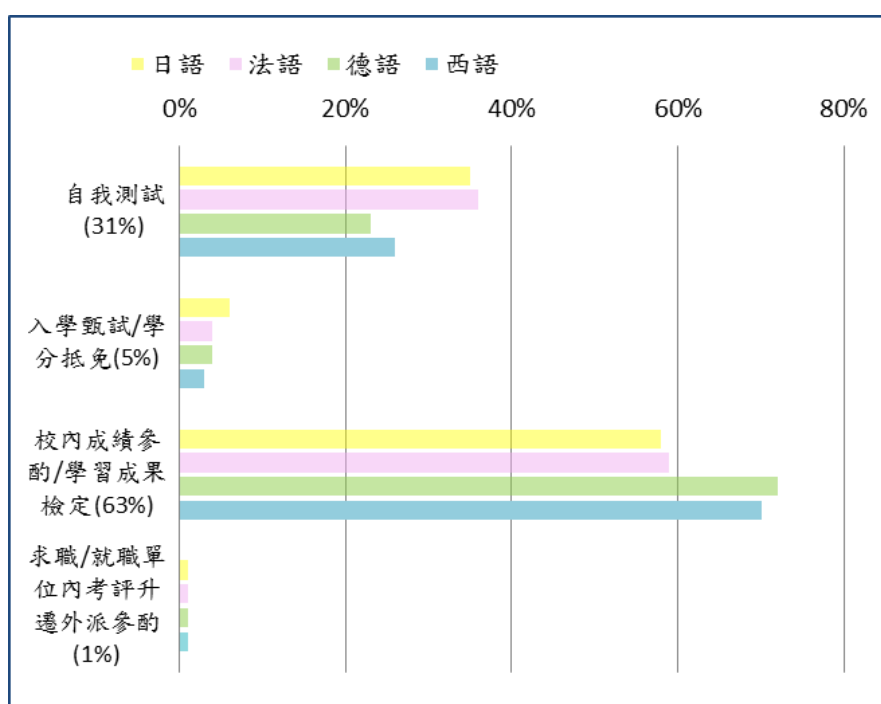
85%考生報考語言的學習時間多在 2 年以下。



圖四、各語言考生報考語言的學習時間人數比例

## 2.7 測驗目的考生比例

63%的考生報考本測驗的目的是為了檢定學習成果或作為校內成績參酌。



圖五、各語言考生報考目的人數比例

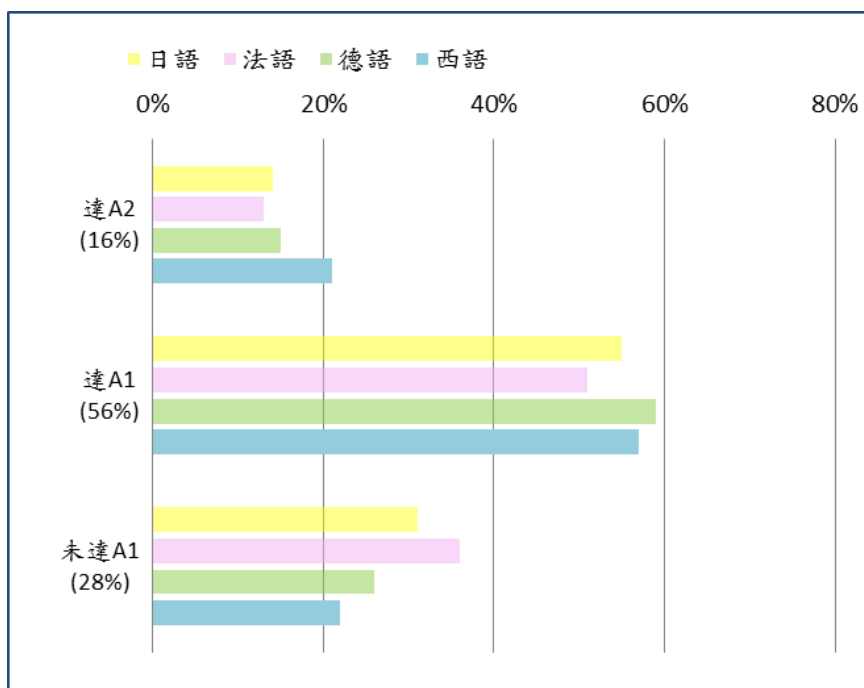
## 三、成績統計

各語言平均成績表現與考生學習所報考語言時間長度有關。大致而言，各語言考生都是字彙與用法表現較弱，請見表二。

表二、各語言平均成績統計

語言	聽力	字彙與用法	閱讀	總分
日語	23.88	22.75	25.00	71.62
法語	23.71	22.48	24.29	70.48
德語	24.52	23.53	25.90	73.94
西班牙語	26.40	23.86	26.36	76.62
總計	24.63	23.13	25.41	73.16

全部考生中，72%的考生達「歐洲語言學習教學評量共同參考架構 (CEFR)」A1 以上通過標準 (總分達 60 分，且單項成績不低於 13 分)，其中 16%考生達 A2 通過標準 (總分達 96 分)，請見圖六。取得 A2 級證書最長者為 53 歲 (日語)，最年輕 13 歲 (日語及西語)。另，AP 專班的學生 84%達 A1，其中 17%達 A2，通過率明顯高於全體考生。



圖六、各語言考生通過級別人數比例

### 3.1 性別與成績

就男女各項測驗平均成績分析結果顯示，女性考生表現均較男性佳，請見下表。

表三、語言/性別平均成績交叉分析

語言	性別	聽力	字彙與用法	閱讀	總分
日語	男	23.75	22.28	24.31	70.34
	女	23.95	23.05	25.43	72.43
法語	男	23.16	21.07	22.69	66.91
	女	23.94	23.05	24.94	71.93
德語	男	23.80	22.70	24.55	71.05
	女	24.77	23.82	26.37	74.96
西班牙語	男	25.97	22.63	25.28	73.89
	女	26.61	24.48	26.89	77.98

### 3.2 學歷與成績

各語言大致以普通高中考生表現最佳，請見下表。

表四、語言/學歷平均成績交叉分析

語言	學歷	聽力	字彙與用法	閱讀	總分
日語	國小/國中	19.20	18.92	20.99	59.11
	職業高中	22.79	22.27	22.92	67.97
	普通高中	26.31	26.02	29.19	81.52
	大學	23.56	20.54	23.52	67.61
法語	國小/國中	20.83	15.56	16.67	53.06
	職業高中	17.71	16.13	18.00	51.83
	普通高中	25.04	24.48	25.88	75.41
	大學	24.21	23.00	25.52	72.74
德語	職業高中	16.50	16.54	16.50	49.54
	普通高中	24.85	23.95	25.97	74.77
	大學	26.01	24.54	28.27	78.82
西班牙語	國小/國中	24.63	19.27	23.53	67.42
	普通高中	29.50	28.50	39.00	97.00
	大學	25.82	23.52	25.44	74.77

### 3.3 學習時間與成績

以學習報考語言兩年以下考生人數較多的類別分析，學習 1~2 年考生各項平均成績優於學習 1 年以下考生，請見表五。

表五、語言/學習時間平均成績交叉分析

語言	學習時間	聽力	字彙與用法	閱讀	總分
日語	1 年以下	23.95	22.16	24.21	70.32
	1~2 年	24.33	23.40	25.86	73.59
法語	1 年以下	21.93	21.98	23.63	67.53
	1~2 年	22.13	21.09	22.91	66.13
德語	1 年以下	21.27	19.42	21.65	62.33
	1~2 年	25.65	25.46	27.02	78.13
西班牙語	1 年以下	22.11	17.11	18.22	57.44
	1~2 年	24.10	18.70	20.40	63.20