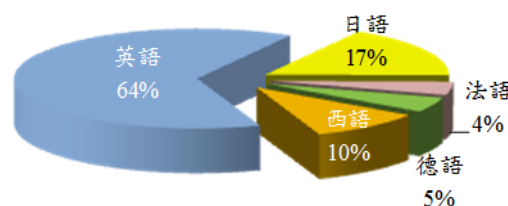
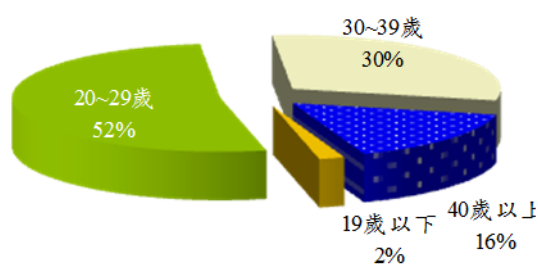


成績統計報告

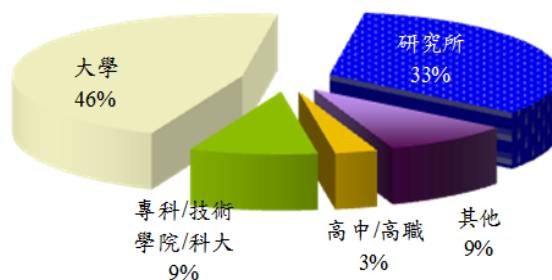
104 年「外語能力測驗」(FLPT) 報考英語考生佔全部人數的 64%、日語 17%、法語 4%、德語 5%、西語 10% (見圖一)，平均年齡 30.3 歲，最年長者 63 歲、最年輕 14 歲，八成以上的考生年齡介於 20~39 歲間 (見圖二)，大學學歷考生佔 46%、研究所 33% (見圖三)。男、女性考生約各半。各語言摘要及附表說明如下：



圖一 各語言考生人數比例



圖二 考生年齡人數比例



圖三 考生學歷人數比例

英語 考生平均年齡 32.7 歲，最年長者 63 歲、最年輕 15 歲，近八成的考生年齡 20~39 歲間 (見圖五)。以研究所 (44%) 及大學 (38%) 學歷考生為主 (見圖六)。全部英語考生各項測驗之平均成績分別為聽力 71 分、用法 66 分、字彙與閱讀 67 分、口說 S-2+，103 年起應成績使用單位及考生需求推出之寫作測驗項目平均為 C (見表二)。

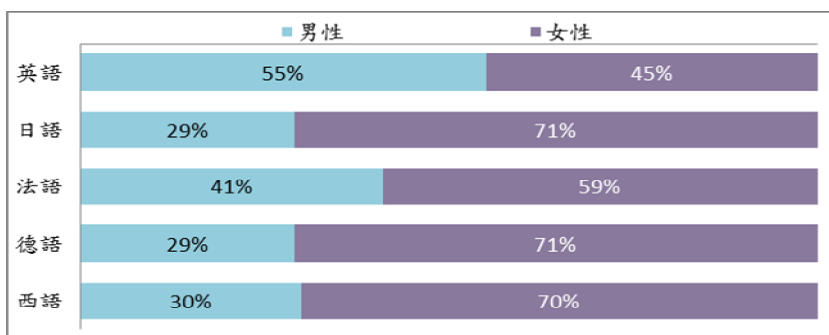
日語 考生平均年齡 26.4 歲，最年長 63 歲、最年輕 14 歲，75% 的考生年齡 20~29 歲間 (見圖五)。以大學 (59%) 學歷考生最多，其次是專科/技術學院/科大學 16% (見圖六)。全部日語考生四項測驗之平均成績分別為聽力 63 分、用法 62 分、字彙與閱讀 61 分、口說 S-2 (見表二)。

法語 考生平均年齡為 27.5 歲，年紀最長 51 歲、最年輕 20 歲，七成以上的考生

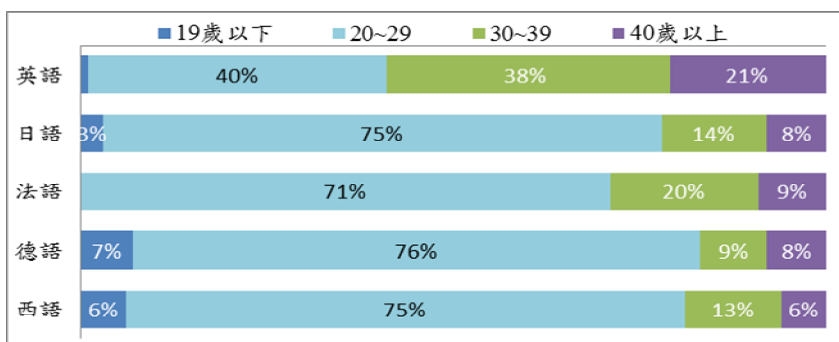
年齡 20~29 歲間（見圖五）。以大學（55%）學歷考生最多，其次為研究所(30%)（見圖六）。全部考生四項測驗之平均成績為聽力 51 分、用法 52 分、字彙與閱讀 50 分、口說 S-1+（見表二）。

德語考生平均年齡為 25.3 歲，年紀最長 53 歲、最年輕 14 歲，76%的考生年齡 20~29 歲間（見圖五）。以大學（70%）學歷考生最多，其次為研究所(18%)（見圖六）。全部考生四項測驗之平均成績分別為聽力 56 分、用法 54 分、字彙與閱讀 54 分、口說 S-1+（見表二）。

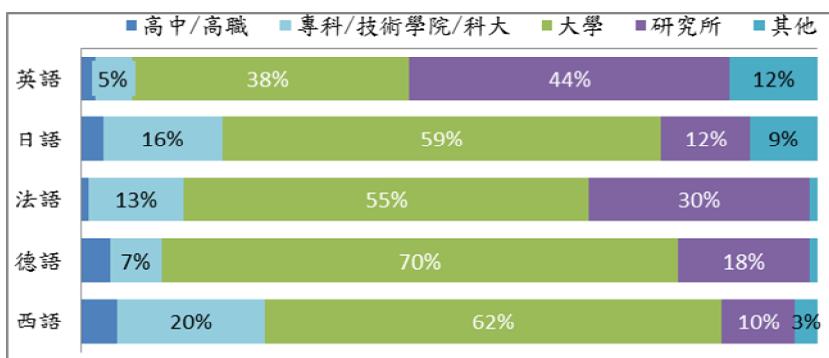
西語考生平均年齡為 25.1 歲，最年長 50 歲、最年輕 14 歲，75%的考生年齡 20~29 歲間（見圖五）。以大學（62%）學歷考生最多，其次為專科/技術學院/科大學歷(20%)（見圖六）。全部考生四項測驗之平均成績為聽力 52 分、用法 51 分、字彙與閱讀 51 分、口說 S-1+（見表二）。



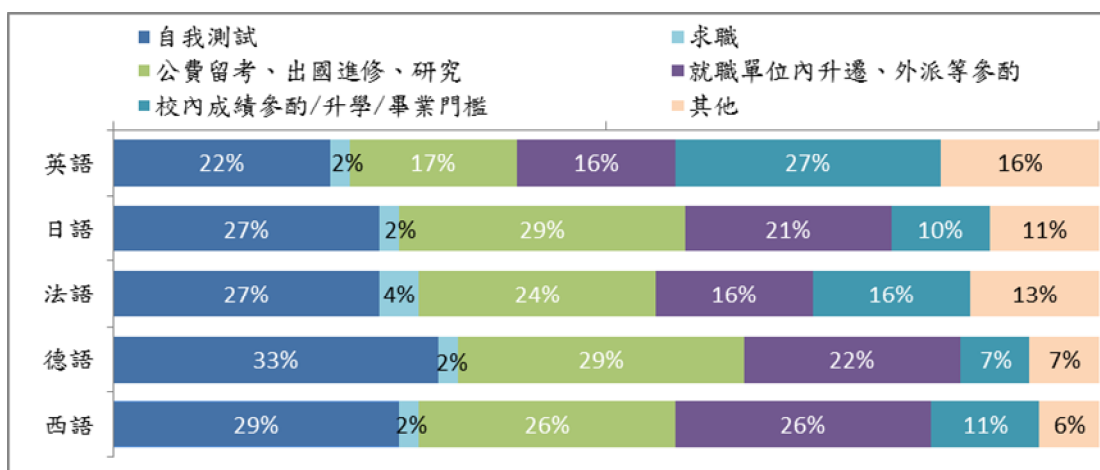
圖四 各語言考生性別人數比例



圖五 各語言考生年齡人數比例



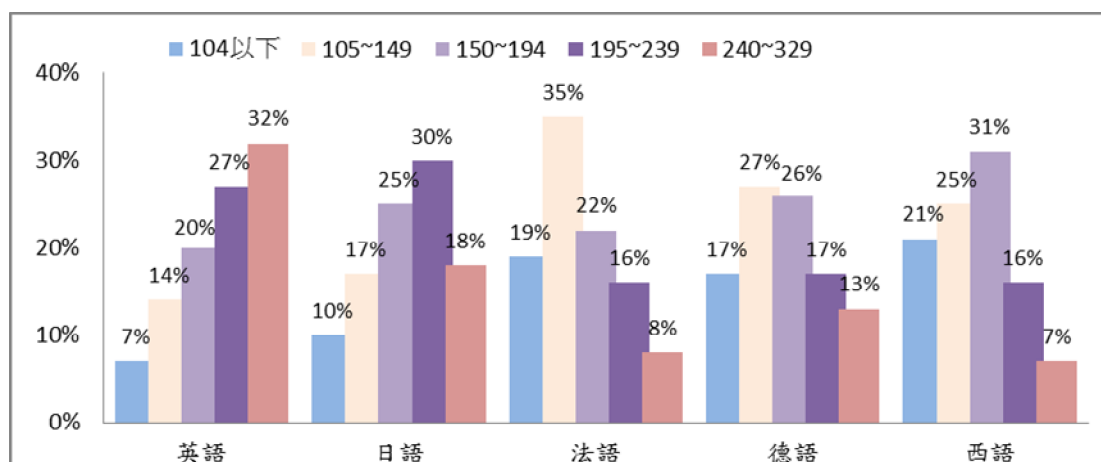
圖六 各語言最高學歷人數比例



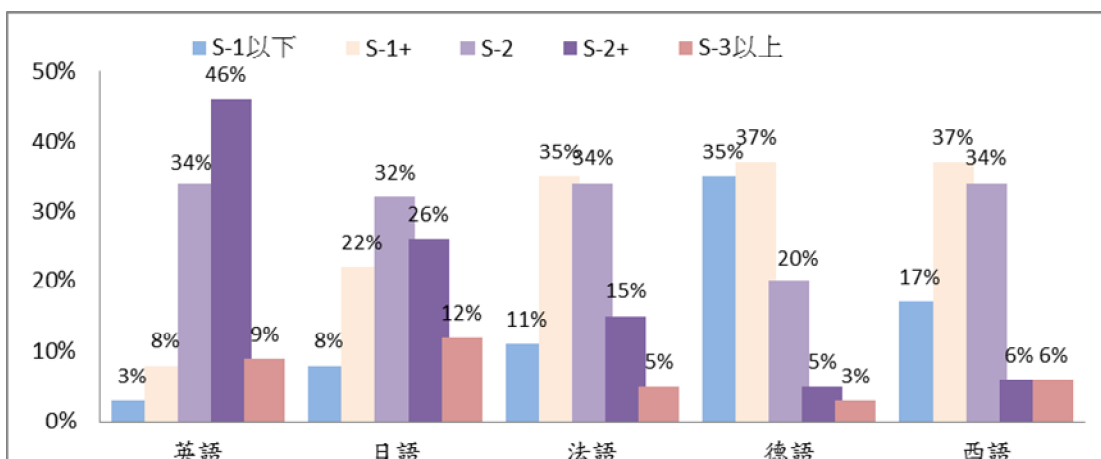
圖七、各語言應考目的人數比例

表一、各語言主修科系人數比例

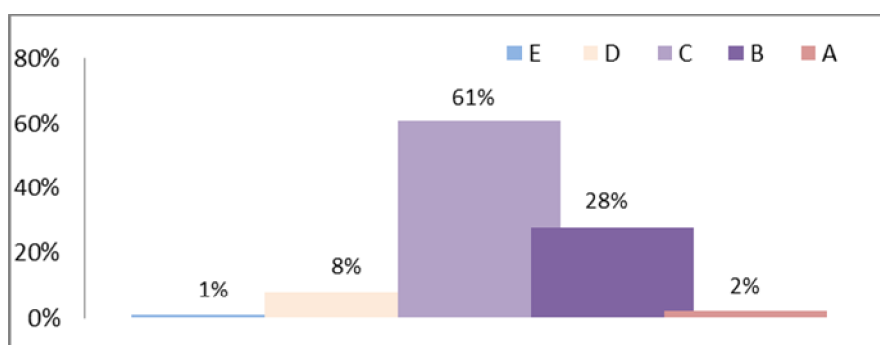
主修科系	英語	日語	法語	德語	西語	總計
英語、英語教學	8%	5%	4%	7%	17%	8%
其他外語(日、法、德、西)	1%	60%	45%	55%	50%	20%
文、史、哲、教育相關	7%	3%	6%	3%	3%	6%
觀光、休閒、餐飲服務	1%	1%	0%	0%	0%	1%
社、經、心理相關	4%	1%	6%	4%	1%	4%
法、政相關	87%	6%	10%	13%	4%	7%
管理、財經相關	14%	5%	9%	6%	8%	11%
數、理、化、資訊、工程	27%	6%	13%	5%	7%	20%
醫、藥、衛生、生命科學	7%	0%	2%	2%	2%	5%
農、林、漁、牧相關	7%	1%	0%	0%	0%	5%
無或其他	17%	12%	5%	5%	8%	13%



圖八 各語言總分成績分布（聽力、用法、字彙與閱讀）



圖九 各語言口說測驗成績分布



圖十 英語寫作測驗成績分布

表二、各項測驗平均成績

測驗項目	英語	日語	法語	德語	西語
聽力	71	63	51	56	52
用法	66	62	52	54	51
字彙與閱讀	67	61	50	54	51
口試	S-2+	S-2	S-1+	S-1+	S-1+
寫作	C	---	---	---	---