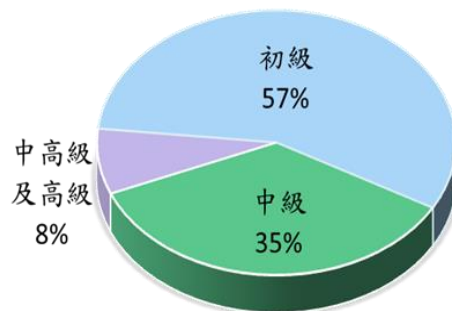


「全民英檢」(GEPT)是國內首開風氣之先的溝通式英語能力評量系統，專為台灣各階段英語學習者設計的聽、讀、說、寫測驗，自 2000 年推出至今，廣受公民營企業機構與國內外學界肯定與信賴。GEPT 包含聽、說、讀、寫四項完整的測驗，測驗內容貼近國人生活經驗，能準確評量學習者的英語能力，亦可提供公民營機關選才、評鑑及公私立學校英語學習成果檢定、入學甄選、申請或畢業檢核等之參考。本報告依據 106 年考生各項成績及基本資料分析，期能提供考生及成績使用單位更整體了解「全民英檢」。

一、考生背景統計

1.1、 考生人數比例

依報考級數分析 106 年考生人數比例，初級考生佔全部人數的 57%、中級 35%、中高級與高級 8%。各級人數比例請見下圖¹。



圖一 各級考生人數百分比

1.2、 性別

各級男、女考生人數比約為 2：3。男女人數比例請見下表。

◆表 1 男女考生人數比例

性別	初級	中級	中高級	高級
男	45%	43%	47%	43%
女	55%	57%	53%	57%

¹ 註：因四捨五入關係，本成績統計的圖、表總和可能不等於 100%。

1.3、 地區

各級考試均以北部考生佔比最高，且隨著級數上升而有增加的趨勢。各區人數比例請見下表。

◆表 2 地區人數比例

地區	初級	中級	中高級	高級
北部	35%	41%	59%	59%
中部	32%	32%	24%	24%
南部	28%	23%	15%	17%
東部及其他	5%	4%	2%	---

1.4、 年齡

初級平均年齡 14.86 歲、最年長者 76 歲，19 歲以下考生佔 98%；中級平均年齡 17.43 歲、最年長者 73 歲，76% 考生是 15~19 歲；中高級平均年齡為 20.90 歲、最年長者 71 歲，88% 考生是 15~29 歲；高級平均年齡為 26.68 歲、最年長者 62 歲，84% 考生在 15~39 歲之間。各年齡人數比例請見下表。

◆表 3 年齡人數比例

年齡	初級	中級	中高級	高級
14 歲以下	55%	11%	3%	2%
15~19	43%	76%	56%	30%
20~29	1%	11%	32%	34%
30~39	1%	1%	5%	20%
40 歲以上	1%	1%	4%	14%
平均年齡	14.86	17.43	20.90	26.68
最年長	76	73	71	62

1.5、 學歷

初級以國中以下學歷(79%)佔大多數，中級以高中(45%)佔多數，中高級則以高中(42%)及大學以上(46%)佔多數、高級則以大學以上(64%)最多。各學歷人數比例請見下表。

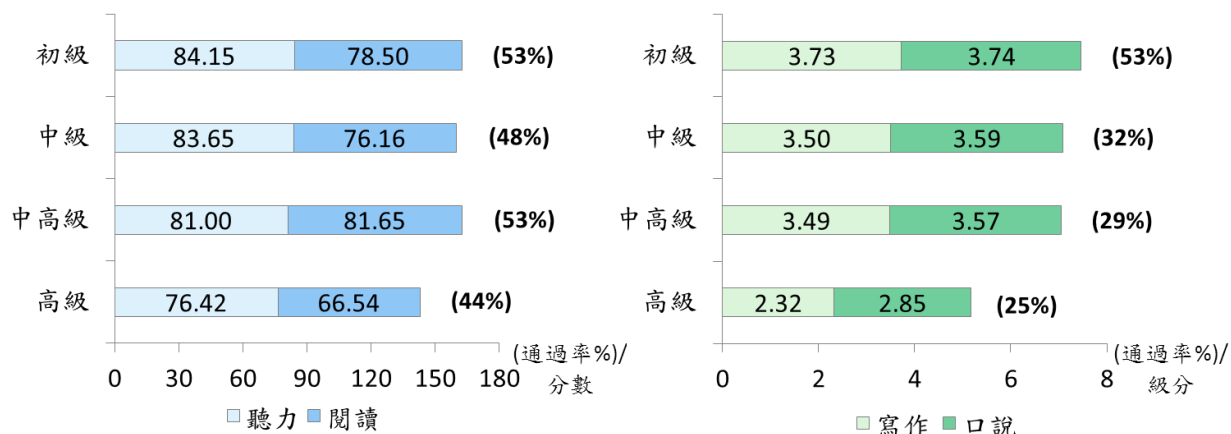
◆表 4 學歷人數比例

學歷	初級	中級	中高級	高級
國中以下	79%	26%	6%	5%
高職	10%	12%	4%	0%
高中	8%	45%	42%	24%
專科/技院/科大	2%	2%	3%	6%
大學以上	1%	15%	46%	64%

二、成績統計

2.1、考生整體成績

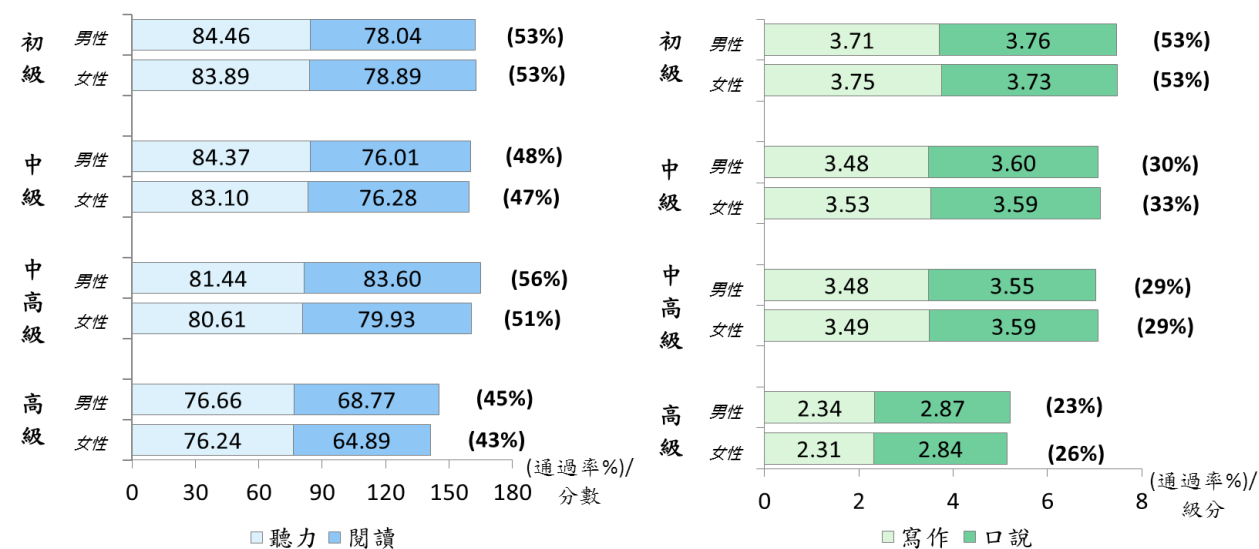
大致而言，各級聽力成績優於閱讀成績、口說成績優於寫作成績，反映國人聽、讀能力普遍優於讀寫能力。各項成績請見下圖²。



圖二 各級測驗平均成績統計圖

2.2、性別

初、中級男女考生各項表現相近，中高、高級的聽力、口說、寫作男女考生表現相當，但男性考生的閱讀表現略高於女性考生。各測驗表現請見下圖。



圖三 性別平均成績統計圖

² 聽讀通過標準：

初、中、中高級聽讀通過標準為兩項測驗成績總和達 160 分，且單項成績不低於 72 分；高級為兩項測驗成績總和達 150 分，且單項成績不低於 64 分。

說寫通過標準：

初級說寫通過標準為寫作達 3.5 級分、口說達 4 級分；中、中高級為說寫成績均達 4 級分以上；高級為說寫成績均達 3 級分以上。

2.3、 地區

聽讀表現北部考生普遍優於其他地區，說寫測驗則各區表現大致相當。各測驗表現請見下表。

◆表 5 地區平均成績統計

級數	地區	聽讀測驗			說寫測驗		
		聽力	閱讀	通過率%	寫作	口說	通過率%
初級	北部	88.00	81.00	60%	3.72	3.79	55%
	中部	82.69	78.05	51%	3.75	3.72	52%
	南部	81.54	76.13	48%	3.74	3.72	51%
	東部及其他	81.31	77.37	49%	3.70	3.72	50%
中級	北部	85.95	76.65	50%	3.51	3.62	33%
	中部	81.82	75.30	45%	3.51	3.57	31%
	南部	82.75	76.62	47%	3.50	3.58	31%
	東部及其他	80.26	75.23	44%	3.49	3.56	28%
中高級	北部	82.56	83.93	58%	3.50	3.58	30%
	中部	79.37	78.84	49%	3.48	3.56	28%
	南部	78.15	77.59	45%	3.46	3.58	27%
	東部及其他	75.83	78.62	45%	3.51	3.53	31%
高級	北部	77.68	67.25	44%	2.32	2.94	26%
	中部	75.85	66.29	44%	2.31	2.70	23%
	南部	72.82	64.42	44%	---	---	---

2.4、 年齡

19 歲以下考生的聽力表現較閱讀佳、通過率也較佳，20 歲以上考生的閱讀成績普遍高於聽力(高級除外)。各項測驗表現請見下表。

◆表 6 年齡平均成績統計

級數	年齡	聽讀測驗			說寫測驗		
		聽力	閱讀	通過率%	寫作	口說	通過率%
初級	14 歲以下	85.74	76.10	52%	3.78	3.86	62%
	15~19	82.57	81.37	55%	3.70	3.66	46%
	20~29	73.56	75.27	39%	3.34	3.46	28%
	30~39	76.08	86.56	49%	3.84	3.60	46%
	40 歲以上	74.20	91.49	51%	3.85	3.57	43%
中級	14 歲以下	91.88	70.40	45%	3.60	3.80	44%
	15~19	84.69	77.76	51%	3.50	3.58	31%
	20~29	70.62	70.48	28%	3.28	3.39	15%
	30~39	68.69	78.67	37%	3.47	3.54	32%
	40 歲以上	66.75	81.52	35%	3.44	3.43	25%
中高級	14 歲以下	85.10	66.26	40%	3.37	3.70	25%
	15~19	84.30	82.25	58%	3.51	3.58	31%
	20~29	78.59	84.08	53%	3.47	3.57	29%
	30~39	70.24	75.22	32%	3.40	3.48	20%
	40 歲以上	65.32	73.30	24%	3.37	3.41	18%
高級	14 歲以下	80.33	68.00	56%	3.00	2.33	33%
	15~19	85.32	73.53	62%	2.31	2.76	21%
	20~29	76.85	67.89	41%	2.30	2.98	28%
	30~39	66.68	58.34	30%	2.27	2.81	23%
	40 歲以上	69.47	59.59	32%	2.40	2.92	33%

2.5、 學歷

整體而言，國中以下考生的聽力、口說表現較佳。大學以上的考生閱讀較聽力好(不含高級)。各項測驗表現請見下表。

◆表 7 學歷平均成績統計

級數	學歷	聽讀測驗			說寫測驗		
		聽力	閱讀	通過率%	寫作	口說	通過率%
初級	國中以下	85.19	77.66	53%	3.78	3.79	57%
	高職	79.08	79.08	49%	3.45	3.54	29%
	高中	84.18	86.10	62%	3.59	3.59	37%
	專科/技院/科大	72.64	73.39	35%	3.41	3.48	28%
	大學以上	79.02	91.10	57%	3.82	3.61	46%
中級	國中以下	90.87	71.57	47%	3.59	3.73	42%
	高職	78.50	72.26	38%	3.41	3.52	24%
	高中	85.37	81.45	57%	3.49	3.54	28%
	專科/技院/科大	72.59	67.61	26%	3.34	3.51	22%
	大學以上	71.35	72.57	31%	3.36	3.42	21%
中高級	國中以下	85.54	68.63	42%	3.46	3.71	31%
	高職	76.81	74.28	40%	3.42	3.56	24%
	高中	84.91	82.48	59%	3.51	3.58	31%
	專科/技院/科大	72.26	69.02	28%	3.37	3.56	19%
	大學以上	77.79	83.91	52%	3.46	3.53	27%
高級	國中以下	83.55	71.27	64%	2.41	2.54	29%
	高職	76.50	45.50	0%	2.00	3.00	0%
	高中	86.06	74.92	65%	2.35	2.85	21%
	專科/技院/科大	71.04	60.56	33%	2.00	3.00	0%
	大學以上	72.75	63.78	36%	2.32	2.89	29%