



日·法·德·西

## 外語能力測驗-基礎級

Foreign Language Proficiency Test - Basic

### 2025 年成績統計報告

為配合教育部第二外語政策及因應國內日、法、德、西語初學者學習成果檢定之需求，財團法人語言訓練測驗中心（LTTC）自主研發創辦的「第二外語能力測驗-基礎級（SFLPT-Basic）」，於 2011 年 5 月推出。因應第二外語向下深耕，本測驗自 2023 年起納入「外語能力測驗（FLPT）」系統，全名為「外語能力測驗-基礎級（FLPT-Basic）」。

FLPT-Basic 測驗題型與命題範圍皆針對本國歐日語初學者的特質及需求所設計，符合現行第二外語「素養」學習的核心理念及在地生活經驗。評量架構與國際接軌，檢測程度涵蓋 CEFR（歐洲語言學習、教學、評量共同參考架構）pre-A1、A1 和 A2 三個級數。測驗成績可作為國內歐日語初學者自我學習的成果檢定，以及高中生學習歷程、教育機構入學甄試或學分抵免等參考。

2011 年正式開辦以來，廣獲大葉大學、中原大學、中國文化大學、中國科技大學、致理科技大學、淡江大學、逢甲大學、義守大學、臺灣大學、輔仁大學等（依筆畫排）大專院校作為入學甄選採認或加分之用。文藻外語大學、高雄科技大學、靜宜大學等多所大學開設之「高中生第二外語預修（AP）」專班及 30 多所高中、高職學校亦採用本測驗作為學習成果檢定。

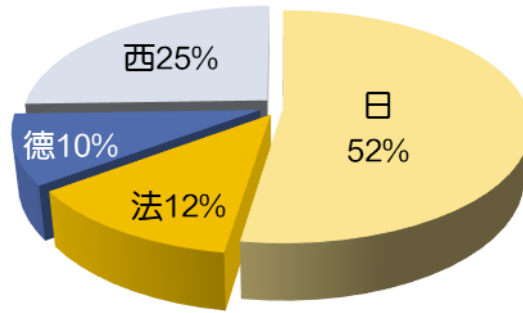
FLPT-Basic 包含聽力、字彙與用法、閱讀三項紙筆測驗。測驗時間聽力約 20 分鐘，字彙與用法 20 分鐘，閱讀 20 分鐘（表一）。

表一、FLPT-Basic 測驗摘要

測驗項目	題型	時間	題數
聽力	單句回應	約 20 分鐘	30 題
	對話聽解		
	短文聽解		
字彙與用法	單句填空	20 分鐘	40 題
	段落填空		
閱讀	閱讀理解	20 分鐘	20 題

## 一、考生背景

2025 年 FLPT-Basic 考生以報考日語人數最多，占 FLPT-Basic 總報考人數 52%，其次是西班牙語 25%、法語 12% 及德語 10%（圖一<sup>1</sup>）。全體考生平均年齡為 18 歲，最年長考生為西語考生，最年幼考生為日語考生（表二）。



圖一、各語言考生人數比例圖

表二、各年齡層考生人數比例統計表

年齡	日語	法語	德語	西語	總計
14 歲以下	8%	12%	11%	16%	11%
15~19 歲	67%	61%	48%	61%	63%
20~24 歲	23%	19%	35%	15%	21%
25 歲以上	2%	8%	6%	8%	5%
平均年齡	18	19	19	19	18
最長	63	47	44	64	64
最小	11	14	14	12	11

學歷方面，日、法語考生以高中學生為主，德、西語以高中及大學以上考生人數占比較多（表三）。

表三、各學歷別考生人數比例統計表

最高學歷	日語	法語	德語	西語	總計
國小/國中	15%	20%	23%	18%	17%
職業高中	6%	0%	3%	0%	4%
普通高中	54%	53%	30%	45%	49%
專科/科大	19%	1%	7%	3%	12%
大學以上	5%	26%	37%	34%	18%

<sup>1</sup>因四捨五入關係，本成績統計報告的圖、表總和可能不等於 100%。

學習時間方面，各語言均以學習報考語言 1~2 年的考生占比最高（表四）。

表四、所報考語言的學習時間統計表

學習時間	日語	法語	德語	西語	總計
1 年以下	40%	17%	33%	19%	33%
1~2 年	51%	65%	48%	50%	52%
2~3 年	6%	15%	17%	21%	11%
3 年以上	3%	4%	1%	10%	4%

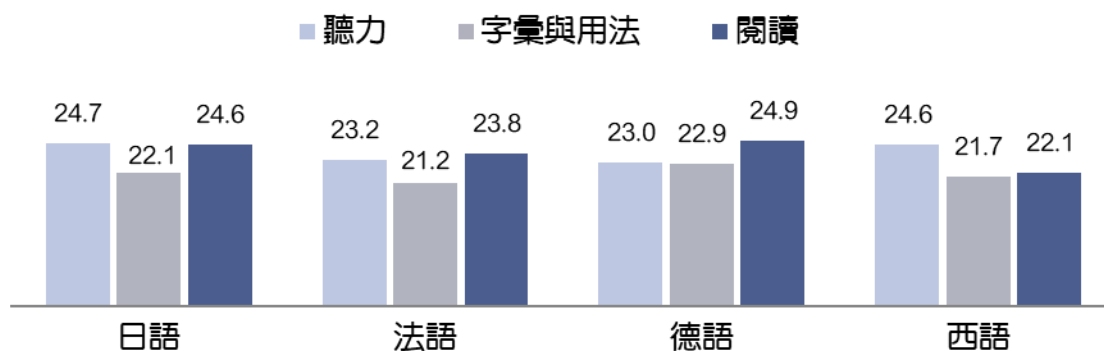
報考目的方面，多數考生參加測驗的目的多為測試自我的語言能力，及將測驗成績作為校內成績參酌和畢業門檻（表五）。

表五、報考目的統計表

報考目的	日語	法語	德語	西語	總計
校內成績參酌/ 畢業門檻	41%	33%	30%	34%	37%
自我測試	37%	60%	46%	56%	44%
升學/公費留考/ 出國進修研究	20%	6%	23%	10%	17%
求職/就職需求/其他	2%	1%	1%	1%	1%

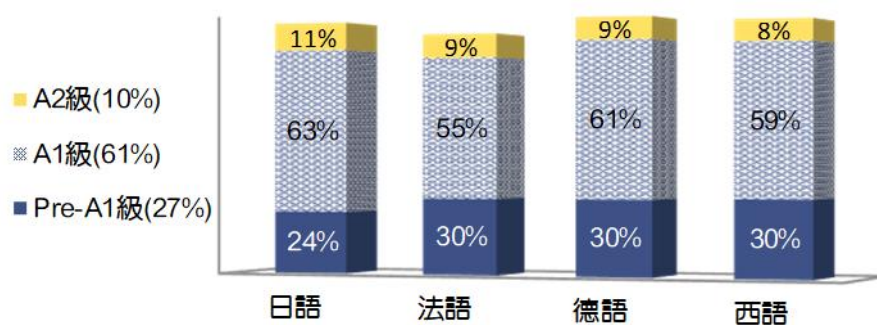
## 二、成績統計

FLPT-BASIC 各項測驗滿分為 40 分，總分為 120 分。各項平均成績表現與其學習時間長度有關。各語言三項筆試表現都是用法較弱；聽、讀表現較佳，顯示近年來外語教學及學習上多偏重聽、讀有關（圖二）。

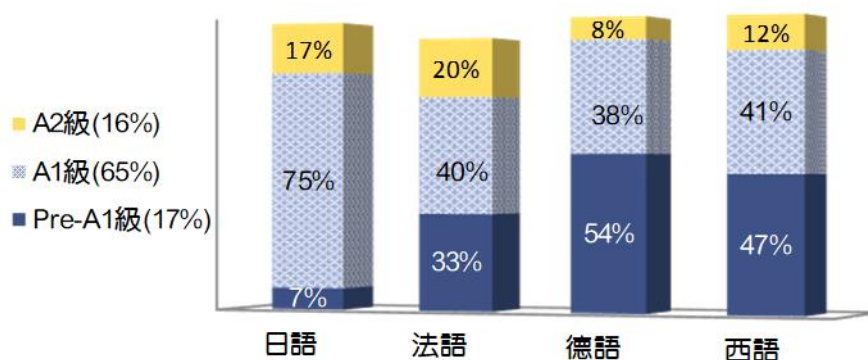


圖二 各語言平均成績統計表

全部考生中，98%的考生達 Pre-A1 級以上通過標準（總分達 45 分），有 71%的考生達 A1 級以上通過標準（總分達 60 分，且單項成績不低於 13 分），其中 10%考生達 A2 級通過標準（總分達 96 分），請見圖三。取得 A2 級證書最長者為 64 歲（西班牙語）、最年輕為 14 歲（日語、西班牙語）。高中生第二外語預修 AP 專班的學生有 81%達 A1 級以上，其中 16%達 A2 級（圖四）。



圖三 各語言通過級別人數比例



圖四 各語言 AP 專班通過級別人數比例

## 2.1 學歷與成績

分析不同教育階段考生之各項測驗表現，結果顯示各語言考生均以大學以上考生表現最佳（表六）。

表六 各語言/學歷平均成績交叉分析

語言	學歷	聽力	字彙與用法	閱讀	總分
日語	國小/國中	24.30	21.05	24.07	69.42
	職業高中	21.52	18.97	20.32	60.81
	普通高中	24.82	22.16	25.18	72.16
	專科/科大	24.71	21.97	22.85	69.52
	大學以上	29.07	28.61	31.07	88.75
法語	國小/國中	23.33	20.07	22.59	66.00
	普通高中	21.24	19.07	22.31	62.61
	專科/科大	28.00	24.00	29.00	81.00
	大學以上	27.48	26.87	28.00	82.35
德語	國小/國中	21.32	20.40	20.32	62.04
	職業高中	22.00	20.33	20.00	62.33
	普通高中	20.59	19.25	25.38	65.22
	專科/科大	22.38	21.50	23.25	67.13
	大學以上	26.54	28.38	28.43	83.35
西語	國小/國中	22.00	19.13	22.23	63.37
	普通高中	23.16	19.63	19.68	62.47
	專科/科大	24.11	22.33	22.67	69.11
	大學以上	28.13	26.00	25.24	79.37

## 2.2 學習時間與成績

以學習時間占比較多的考生類別分析，顯示日、德語考生均以學習時間 1~2 年表現較好（表七），法、西語則以學習時間 1 年以下考生表現較佳。

表七、語言/學習時間平均成績交叉分析

語言	學習時間	聽力	字彙與用法	閱讀	總分
日語	1 年以下	25.18	21.12	24.07	70.37
	1~2 年	26.42	23.44	26.36	76.22
法語	1 年以下	24.25	23.92	26.33	74.50
	1~2 年	24.35	22.55	26.00	72.90
德語	1 年以下	21.07	19.86	21.66	62.59
	1~2 年	23.02	22.55	26.50	72.07
西語	1 年以下	24.65	22.50	23.30	70.45
	1~2 年	24.08	21.65	23.14	68.87