


認識輕重音

一個英文字有重音節及輕音節，一個句子裡也有重音字及非重音字，遇到重音字時會說得比較慢，比較清楚；非重音字就說得輕、快一點，以維持句子的節奏性。掌握了英語的韻律跟節奏，才能夠說話流利。

一個句子裡哪個字是重音字，需要加強？哪些字則輕輕帶過呢？點選下列項目  開始補充實力：

Function words
功能字

不需加強且要輕輕帶過的字則為功能字 (function words)。這些字的作用是串接內容字以形成合乎文法的句子

助動詞：例如 do, have

介系詞：例如 on, at

連接詞：例如 and, but

限定詞：例如 a, an, the, some

人稱代名詞：例如 you, I

Content words
內容字

需要加強的字為內容字 (content words)。這些字表達了句中主要的意念或內容

名詞：例如 Mary, watch




動詞：例如 have, ate

形容詞：例如 happy, upset

副詞：例如 away, sadly

否定詞：例如 not, don't, nor


試試選出下列句子的內容字：

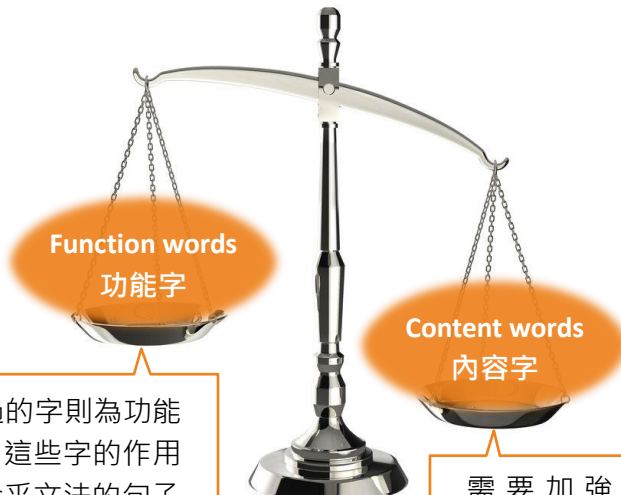
- He ate some soup. 
- Can you come? 
- I don't know. 

若要表現流利度，要說得快，功能字可輕輕帶過，但遇到內容字一定要清楚；若怕說錯，慢慢說無妨，但仍需遵循上述原則，不能所有的字唸起來都一樣長，一樣大聲，那樣聽起來像機器人說話，聽的人較難掌握重點。

認識輕重音

一個英文字有重音節及輕音節，一個句子裡也有重音字及非重音字，遇到重音字時會說得比較慢，比較清楚；非重音字就說得輕、快一點，以維持句子的節奏性。掌握了英語的韻律跟節奏，才能夠說話流利。

一個句子裡哪個字是重音字，需要加強？哪些字則輕輕帶過呢？點選下列項目  開始補充實力：



不需加強且要輕輕帶過的字則為功能字 (function words)。這些字的作用是串接內容字以形成合乎文法的句子


助動詞：例如 do, have
介系詞：例如 on, at
連接詞：例如 and, but
限定詞：例如 a, an, the, some
人稱代名詞：例如 you, I


需要加強的字為內容字 (content words)。這些字表達了句中主要的意念或內容


名詞：例如 Mary, watch
動詞：例如 have, ate
形容詞：例如 happy, upset
副詞：例如 away, sadly
否定詞：例如 not, don't, nor

試試選出下列句子的內容字：

● He ate some soup.

● Can you come? 

● I don't know. 


● ● He ate some soup. 

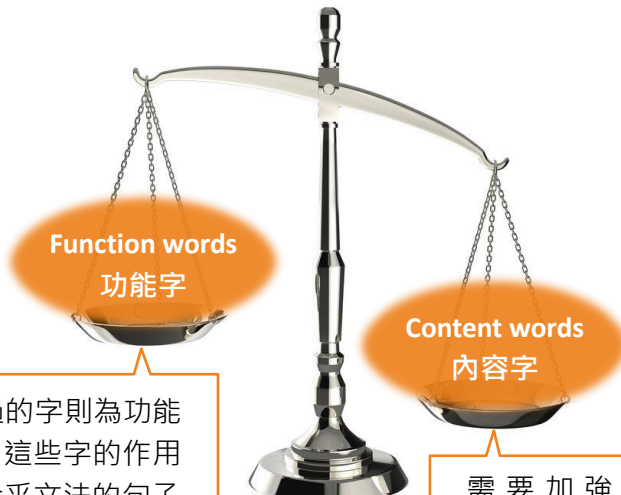
ate 及 soup 為內容字，而 he 及 some 為功能字。全句最重要的字通常為最後一個內容字，即 soup。黑點標示出點下的字為內容字，較大的點代表點下的字是全句的重音字。

若要表現流利度，要說得快，功能字可輕輕帶過，但遇到內容字一定要清楚；若怕說錯，慢慢說無妨，但仍需遵循上述原則，不能所有的字唸起來都一樣長，一樣大聲，那樣聽起來像機器人說話，聽的人較難掌握重點。

認識輕重音

一個英文字有重音節及輕音節，一個句子裡也有重音字及非重音字，遇到重音字時會說得比較慢，比較清楚；非重音字就說得輕、快一點，以維持句子的節奏性。掌握了英語的韻律跟節奏，才能夠說話流利。

一個句子裡哪個字是重音字，需要加強？哪些字則輕輕帶過呢？點選下列項目  開始補充實力：






不需加強且要輕輕帶過的字則為功能字 (function words)。這些字的作用是串接內容字以形成合乎文法的句子


助動詞：例如 do, have
介系詞：例如 on, at
連接詞：例如 and, but
限定詞：例如 a, an, the, some
人稱代名詞：例如 you, I

需要加強的字為內容字 (content words)。這些字表達了句中主要的意念或內容

名詞：例如 Mary, watch
動詞：例如 have, ate
形容詞：例如 happy, upset
副詞：例如 away, sadly
否定詞：例如 not, don't, nor

試試選出下列句子的內容字：

- He ate some soup. 
- Can you come? 
- I don't know. 


Can you come? 

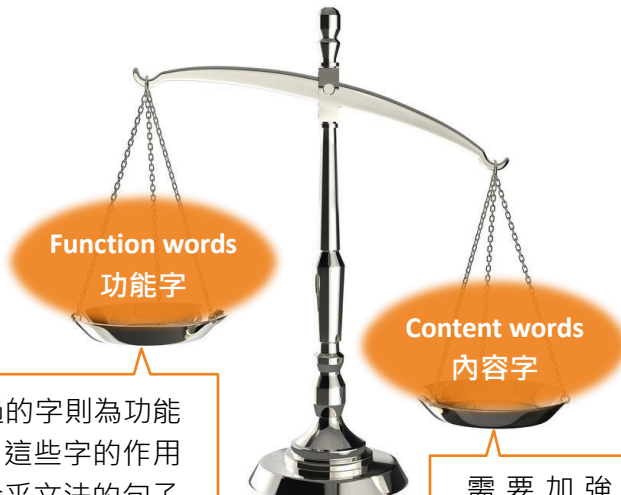
come 為內容字，而 can、you 為功能字。come 為本句最重要的字，也是本句重音所在。

若要表現流利度，要說得快，功能字可輕輕帶過，但遇到內容字一定要清楚；若怕說錯，慢慢說無妨，但仍需遵循上述原則，不能所有的字唸起來都一樣長，一樣大聲，那樣聽起來像機器人說話，聽的人較難掌握重點。

認識輕重音

一個英文字有重音節及輕音節，一個句子裡也有重音字及非重音字，遇到重音字時會說得比較慢，比較清楚；非重音字就說得輕、快一點，以維持句子的節奏性。掌握了英語的韻律跟節奏，才能夠說話流利。

一個句子裡哪個字是重音字，需要加強？哪些字則輕輕帶過呢？點選下列項目  開始補充實力：





不需加強且要輕輕帶過的字則為功能字 (function words)。這些字的作用是串接內容字以形成合乎文法的句子

助動詞：例如 do, have
介系詞：例如 on, at
連接詞：例如 and, but
限定詞：例如 a, an, the, some
人稱代名詞：例如 you, I

需要加強的字為內容字 (content words)。這些字表達了句中主要的意念或內容

名詞：例如 Mary, watch
動詞：例如 have, ate
形容詞：例如 happy, upset
副詞：例如 away, sadly
否定詞：例如 not, don't, nor

試試選出下列句子的內容字：

- He ate some soup. 
- Can you come? 
- I don't know.

I don't **know**.

know 為內容字，且為本句最重要的字；I don't 為功能字，但因 don't 為否定詞，亦需加強。

若要表現流利度，要說得快，功能字可輕輕帶過，但遇到內容字一定要清楚；若怕說錯，慢慢說無妨，但仍需遵循上述原則，不能所有的字唸起來都一樣長，一樣大聲，那樣聽起來像機器人說話，聽的人較難掌握重點。