

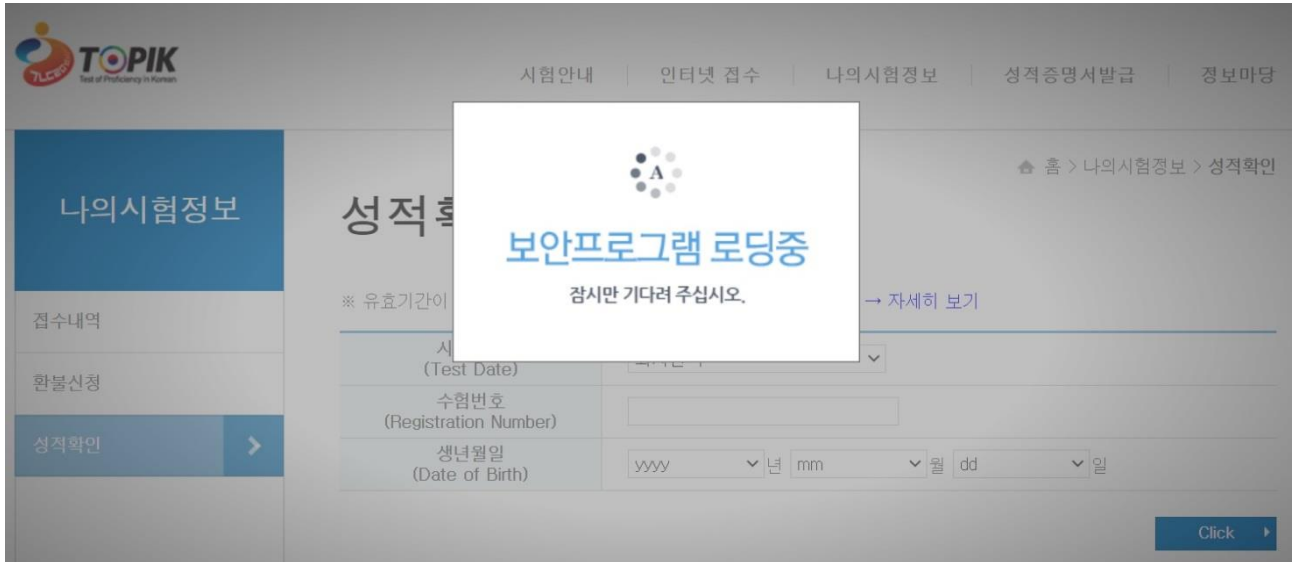


# TOPIK 成績查詢/列印之保安軟體安裝流程

1. 請至 [韓國官網](#)，進入成績查詢「」或成績單列印「」頁面。
2. 網頁自動偵測電腦是否已安裝保安軟體「AnySign for PC」。



3. 如未安裝/更新，則會顯示安裝通知，點選「確定」。

www.topik.go.kr 顯示

[AnySign for PC] 공인인증 보안 프로그램 설치가 필요합니다.  
[확인]을 선택하시면 설치페이지로 연결됩니다.



4. 網頁導向安裝頁面，點選「下載」。

## AnySign4PC 설치 정보

프로그램명	내용	설치현황	설치관리
AnySignForPC	보안 암호화를 지원하는 프로그램입니다.	미설치	<a href="#">다운로드</a>

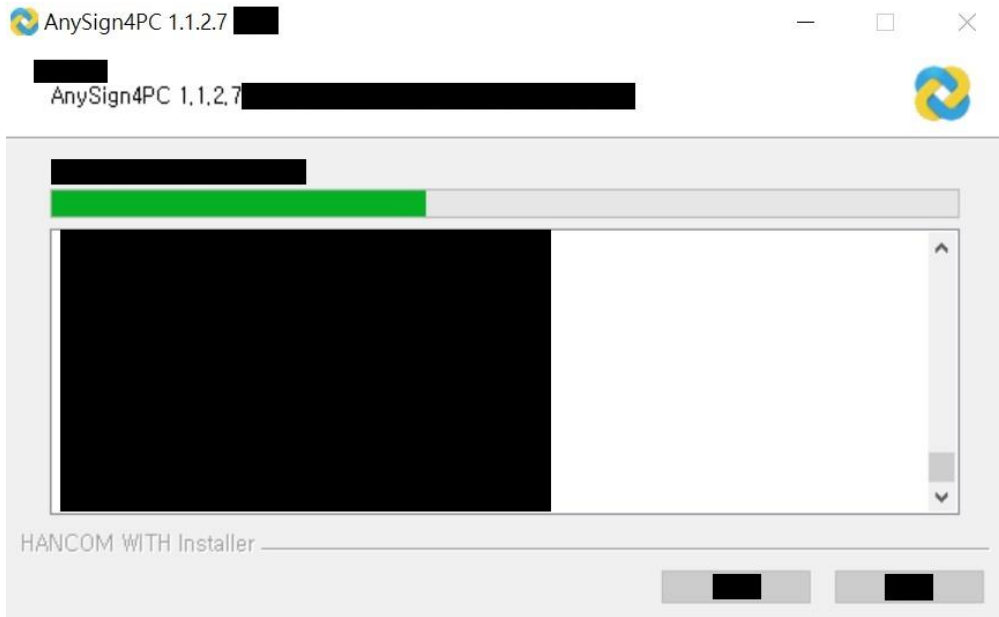
下載

- 운영 시스템(OS) : windows 32bit
- 웹브라우저 : chrome
- 필요 모듈버전 : 1.1.1.0

[홈페이지](#)

설치 완료 시 위 버튼을 클릭하여 홈페이지로 돌아가 주시기 바랍니다.

5. 開啟已下載的「」，開始安裝。



6. 安裝完成，點選「確定」，建議重啟瀏覽器/電腦再至[韓國官網](#)查詢/列印成績。

